



INGRESO DE SOLICITUD DE PATENTES

INSTRUCTIVO PARA USUARIO – SENADI ECUADOR 1.0

Autoridades Servicio Nacional de Derechos Intelectuales (SENADI)

Directora General de Servicio Nacional de Derechos Intelectuales:

Mgs. Bettina Mena Sánchez

Directora Nacional de Propiedad Industrial:

Mgs. Carolina Sacoto Romo

Directora de Gestión Institucional:

Mgs. Sofia Albuja Tapia

Primera edición: Julio 2025

COORDINACIÓN EDITORIAL

Director de Tecnologías de la Información y Comunicación:

Mgs. Luis Gabriel Cruz Rodriguez

DISEÑO GRÁFICO Y DIAGRAMACIÓN

Unidad de Comunicación Social

Mgs. Josselyn Johanna Freire Zambrano

EQUIPO TÉCNICO

Ing. Erika Castillo Tamayo

Sr. Ismael Rodriguez Figueroa

Mgs. Michael Yanangómez Suárez

PUBLICACIÓN EN LÍNEA

senadi.gob.ec

DISTRIBUCIÓN GRATUITA

PROHIBIDA SU VENTA



**Servicio Nacional de
Derechos Intelectuales**



INSTRUCTIVO PARA USUARIO – SENADI ECUADOR 1.0

Registro de Solicitud de Patentes





ÍNDICE

DIRECCIÓN NACIONAL DE PROPIEDAD INDUSTRIAL – DIRECCIÓN TÉCNICA DE PATENTES	6
Requisitos Previos	6
Registro – Solicitud de Patentes	8
Pasos para el registro:	8
1. Menú principal: ACCEDA A PROGRAMAS/SERVICIOS > SERVICIOS EN LÍNEA > SOLICITUDES EN LÍNEA	8
2. Inicie sesión con su usuario y contraseña	9
3. Seleccione la opción Registro – Solicitud de Patentes	9
4. Complete los siguientes campos según la solicitud que desea realizar:.....	10
Datos de la Solicitud.....	10
Título y Clasificación Internacional (CIP) / Clasificación de Locarno para Diseños	12
Patentes de Invención / Patentes de Modelos de Utilidad	12
Diseños Industriales	12
Título de la invención:.....	13
Solicitantes	13
Inventores/Diseñadores	14
Prioridad	15
Declaración(es) de prioridad:	15
En el caso de una solicitud PCT en fase nacional deberá cargar la información de prioridad en anexos como se indica en la imagen	16
Representante legal (R) o apoderado (A)	16
Resumen de la invención (Diseño):	17
.....	17
Archivos de Imágenes:.....	17
Anexos.....	¡Error! Marcador no definido.
Patente de Invención (nacional o PCT fase nacional)	18
Modelo de Utilidad.....	18
Diseño Industrial	19
Descuento	19
Verifique los datos ingresados y presione Guardar y Enviar	19
Consideraciones:	20
Vista Previa y Pago	20



DIRECCIÓN NACIONAL DE PROPIEDAD INDUSTRIAL – DIRECCIÓN TÉCNICA DE PATENTES

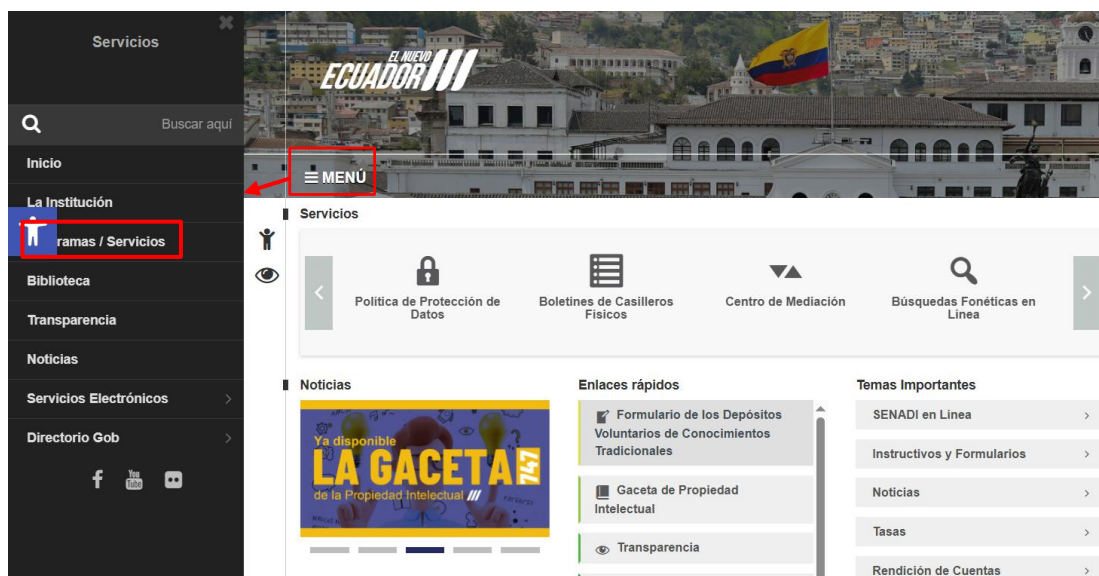
Requisitos Previos

Antes de realizar cualquier solicitud, debe tener un **casillero virtual activo**. Si aún no dispone de uno, siga estos pasos:



Ingreso al Sistema

1. Ingrese a la página web del SENADI: www.derechosintelectuales.gob.ec
2. Diríjase al **MENÚ** (parte superior izquierda) y seleccione:
PROGRAMAS/SERVICIOS > SERVICIOS EN LÍNEA > CASILLEROS VIRTUALES





Servicios

Servicios en Línea

Casilleros Virtuales

Mi Casillero

Solicitudes en Línea

Gaceta de Propiedad Intelectual

Preguntas Frecuentes

3. Complete sus datos (persona natural: cédula; persona jurídica: RUC).

Datos de ejemplo

SERVICIO NACIONAL DE DERECHOS INTELECTUALES

Solicitud Casillero Virtual

Los campos con (*) son obligatorios

Tipo de Persona *: Natural ☒ Jurídica ☐

Nombres del Responsable*: Juan Carlos

Apellidos del Responsable*: Pérez Torres

Tipo de Documento *: Cédula ☒ Pasaporte ☐ RUC ☐

Número de Cédula, Pasaporte o RUC *: 1712345678

Teléfono *: 025698235

Celular: 0993652456

Correo *: juan.perez@mail.com

Confirmar Correo *: juan.perez@mail.com

¿Tiene Casillero Físico?: Si ☐ No ☒

☒ No soy un robot

reCAPTCHA
Privacidad - Términos

☒ He leído y acepto los [términos y condiciones](#) de Casilleros Virtuales

Enviar

4. Al finalizar el llenado de la solicitud para el Casillero Virtual, se enviará una contraseña provisional a su correo electrónico. Verifique su bandeja de entrada e ingrese la contraseña provisional.
5. Ingrese a **MI CASILLERO** y actualice su contraseña.



Servicios

Servicios en Línea

Casilleros Virtuales

Mi Casillero

Solicitudes en Línea

Gaceta de Propiedad Intelectual

Preguntas Frecuentes

Datos de ejemplo

SERVICIO NACIONAL DE
DERECHOS INTELECTUALES



Mi Casillero Virtual

Usuario : 1712345678

Contraseña :

[¿Olvidó su contraseña?](#)

Entrar



Registro – Solicitud de Patentes

Pasos para el registro:

1. Menú principal:

ACCEDA A PROGRAMAS/SERVICIOS > SERVICIOS EN LÍNEA > SOLICITUDES EN LÍNEA

Servicios

Servicios en Línea

Casilleros Virtuales

Mi Casillero

Solicitudes en Línea

Gaceta de Propiedad Intelectual

Preguntas Frecuentes



2. Inicie sesión con su usuario y contraseña

SERVICIO NACIONAL DE DERECHOS INTELECTUALES

Solicitudes en Línea

INICIO

Para acceder a Solicitudes en Línea debe hacerlo con las credenciales de su casillero virtual.
Si aún no es usuario de nuestros servicios puede registrarse [aquí](#)

Usuario :
1712345678

Contraseña :

Acceder

3. Seleccione la opción **Registro - Solicitud de Patentes**.

SERVICIO NACIONAL DE DERECHOS INTELECTUALES

Solicitudes en Línea

Bienvenido: Flores Chamorro Gerson Matheo
[Cerrar Sesión](#)

INICIO

Formularios de solicitud de registro disponibles:

- Solicitud de Signos distintivos
- Solicitud de Patentes
- Autorización de Uso de Denominación de Origen
- Registro de Poderes
- Registro de Empresas Extranjeras / Inventor sin Documento
- Solicitud de Derechos de Autor
- Derechos de Autor

Solicitudes Pendientes y Finalizadas:

Los pasos a seguir:

1. Registro
2. Generar
3. Generar
4. Acercar para el pago
5. Iniciar

(*) No aplica para el registro de Solicitudes de Conocimientos Tradicionales y Solicitudes de Diversidad Biológica.
(**) Al generar el Comprobante de Pago de una Solicitud el proceso se inicia automáticamente.



4. Complete los siguientes campos según la solicitud que desea realizar:

The screenshot shows the 'Solicitudes en Línea' (Online Applications) page of the 'SERVICIO NACIONAL DE DERECHOS INTELECTUALES' (SNDI). The page is titled 'SOLICITUD A LA DIRECCIÓN DE PATENTES'. It includes a welcome message for 'Floras Chamerro Gerson Matheo' and 'Gerral Basán'. A note states: 'Recuerde que las notificaciones se enviarán a su Casillero Virtual N° 165353'. Below this, a list of application types is shown with expandable sections: 'Datos de la Solicitud', 'Título y Clasificación Internacional', 'Solicitantes', 'Inventores/Diseñadores', 'Prioridad / Publicación Internacional (WO)', 'Representante legal (R.) o apoderado (A)', 'Resumen', 'Anexos', and 'Descuento'. A disclaimer states: 'La responsabilidad sobre la veracidad y autenticidad de los datos expuestos en la presente solicitud, así como de los documentos que se anexan a la misma, es exclusiva de la o el declarante.' At the bottom are 'Guardar' (Save) and 'Vista Previa' (Preview) buttons.

Datos de la Solicitud

This form allows the user to select the type of patent application. The options are: 'Patente de Invención' (selected with a blue radio button), 'Patente de Invención PCT en fase nacional', 'Modelo de utilidad', and 'Diseño Industrial'.

Tipo de solicitud: Al iniciar Su solicitud, debe seleccionar la **modalidad de protección** que se ajusta a su invención. A continuación, se describen las opciones disponibles:

○ **Patente de Invención**

Se otorgarán patentes para las invenciones, sean de producto o de procedimiento, en todos los campos de la tecnología, siempre que sean nuevas, tengan nivel inventivo y sean susceptibles de aplicación industrial. Tienen una protección de 20 años a partir de su fecha de presentación o prioridad

○ **Patente PCT en Fase Nacional**

Es para **solicitudes internacionales presentadas bajo el Tratado de Cooperación en Materia de Patentes (PCT)** que ingresan al proceso de evaluación en el país mediante su entrada a la **fase nacional**. La solicitud entra en esta etapa y se evalúa conforme a la legislación nacional. Tiene un tiempo de protección de 20 años a partir de su fecha de publicación Internacional.

○ **Modelo de Utilidad**

Se refiere a **invenciones de producto** que consisten en una **nueva forma, configuración o disposición de elementos** en un artefacto, herramienta, instrumento, mecanismo u otro objeto o de alguna parte del mismo, que permita un mejor o diferente



funcionamiento, utilización o fabricación del objeto que le incorpore o que le proporcione alguna utilidad, ventaja o efecto técnico que antes no tenía. Tiene un tiempo de protección de 10 años a partir de su fecha de presentación o prioridad.

- **Diseño Industrial**

Se refiere a la apariencia particular de un producto que resulta de la combinación de líneas, formas, contornos, colores, texturas o materiales, ya sea en dos o tres dimensiones. protege únicamente la **forma externa o estética del producto**, sin que ello implique un cambio en su función o uso. Tiene un tiempo de protección de 10 años a partir de su fecha de presentación o prioridad.

- **Esquema de Trazado de Circuitos Integrados**

Circuito integrado: un producto, en su forma final o intermedia, cuyos elementos, de los cuales al menos uno es un elemento activo y alguna o todas las interconexiones, forman parte integrante del cuerpo o de la superficie de una pieza de material, y que esté destinado a realizar una función electrónica;

Esquema de trazado: la disposición tridimensional, expresada en cualquier forma, de los elementos, siendo al menos uno de éstos activo, e interconexiones de un circuito integrado, así como esa disposición tridimensional preparada para un circuito integrado destinado a ser fabricado. Tiene un tiempo de protección de 10 años a partir de su presentación o prioridad.

Su presentación es de forma física en ventanillas de atención al usuario



Título y Clasificación Internacional (CIP) / Clasificación de Locarno para Diseños

Ingresa el código correspondiente. Debe consultar esta información en el link como se muestra en la imagen.

Patentes de Invención / Patentes de Modelos de Utilidad

Datos de ejemplo

▼ Título y Clasificación Internacional

Si no conoce la clasificación internacional puede consultarla [aquí](#)

* Título de la Patente:
Sistema autónomo para control de riego por sensores

* Clasificación Internacional de patentes:
¿Cómo ingresar la clasificación Internacional?

- Puede usar el siguiente formato: **A01B 1/02**
- Para ingresar varias clasificaciones, sepárelas con punto y coma (;)
Ejemplo: **A01B 1/02; A01C 3/22**

A01G 25/16

Haga clic en la sección indicada para obtener información sobre la 'Clasificación Internacional'

Diseños Industriales

▼ Título y Clasificación Internacional

Si no conoce la clasificación Locarno puede consultarla [aquí](#)

* Título de la Patente:

* Clasificación Internacional de patentes:
¿Cómo ingresar la clasificación de Locarno?

- Puede usar el siguiente formato: **02-07**
- Para ingresar varias clasificaciones, sepárelas con punto y coma (;)
Ejemplo: **02-07; 01-04**

Haga clic en la sección indicada para obtener información sobre la 'Clasificación Internacional'

"Tomar en cuenta los comentarios en el recuadro color azul para ingresar de forma correcta la Clasificación Internacional."



Título de la invención:

Debe ingresarse un título claro, técnico y conciso que describa la invención de forma general. Este título **no debe contener expresiones comerciales, promocionales ni calificativos subjetivos**.

Solicitantes

- **Solicitante agregados a la solicitud:** Es la **persona natural o jurídica** (empresa, universidad, institución) que presenta la solicitud de protección legal de la invención ante el **SENADI**.
- ✓ **Empresas:** Si la invención fue creada por empleados en el marco de su trabajo (contrato laboral).
- ✓ **Universidades o centros de investigación:** Cuando la invención surge de un proyecto institucional.
- ✓ **Cesionarios:** Personas/empresas que han adquirido los derechos del inventor (mediante contrato o cesión).

Datos de ejemplo

Inventores/Diseñadores

Inventores/Diseñadores

Inventor: Individuo que idea, crea o concibe algo que no existía antes.

Diseñador: Profesional que ejerce la profesión del diseño. Puede dedicarse o especializarse en una gran variedad de objetos o áreas del diseño. Los diseñadores son responsables del desarrollo proyectual de un objeto, producto o concepto.

* **Inventores/Diseñadores agregados a la solicitud:**

Agregar Inventor/Diseñador

No existen Inventores/Diseñadores agregados

Invencción referente a procedimiento biológico	
Lugar de depósito: <div style="border: 1px solid black; height: 25px;"></div>	Fecha: <div style="border: 1px solid black; height: 25px;"></div>

<p>* Tipo de Documento:</p> <div style="border: 1px solid black; padding: 5px; margin-bottom: 10px;"> <i>Natural</i> Cédula <input checked="" type="radio"/> Pasaporte/DNI <input type="radio"/> </div> <p>* Número de Documento:</p> <div style="border: 1px solid black; padding: 2px; margin-bottom: 10px;">1712345678</div> <p style="color: red;">Por favor ingrese una cédula válida.</p> <p>* Nombre:</p> <div style="border: 1px solid black; padding: 2px; margin-bottom: 10px;">Juan Carlos Pérez Torres</div> <p>* Género:</p> <div style="border: 1px solid black; padding: 5px; margin-bottom: 10px;"> Masculino <input checked="" type="radio"/> Femenino <input type="radio"/> Otro <input type="radio"/> </div> <p>* Teléfono:</p> <div style="border: 1px solid black; padding: 2px; margin-bottom: 10px;">(593) 987854321</div> <p style="font-size: small;">ej. (país)(zona+valor) Si no conoce el código de su país, usted puede consultarlo aquí.</p> <p>* País de Nacionalidad:</p> <div style="border: 1px solid black; padding: 2px; margin-bottom: 10px;">[País]</div> <p style="color: red;">Este campo es obligatorio.</p>	<p>Provincia de Residencia:</p> <div style="border: 1px solid black; padding: 2px; margin-bottom: 10px;">Pichincha</div> <p>Ciudad de Residencia:</p> <div style="border: 1px solid black; padding: 2px; margin-bottom: 10px;">Quito</div> <p>* Dirección de Residencia:</p> <div style="border: 1px solid black; padding: 2px; margin-bottom: 10px;">Av. 6 de Diciembre N34-56 y Bosmesiano, Quito</div> <p>* Fecha de nacimiento:</p> <div style="border: 1px solid black; padding: 2px; margin-bottom: 10px;">15/03/1985</div> <p>* E-mail:</p> <div style="border: 1px solid black; padding: 2px; margin-bottom: 10px;">juan.perez@gmail.com</div> <p>Fax:</p> <div style="border: 1px solid black; padding: 2px; margin-bottom: 10px;">(593) 2223344</div> <p style="font-size: small;">ej. (país)(zona+valor) Si no conoce el código de su país, usted puede consultarlo aquí.</p>
---	--

- **Inventores/Diseñadores agregados a la solicitud:** Inventores/Diseñadores agregados a la solicitud: En esta sección se deben ingresar los datos del o los inventores o diseñadores (personas naturales) que participaron en la concepción técnica de la invención.
- **Invención referente a procedimiento biológico:** Si su invención incluye material biológico (como microorganismos, células modificadas, material genético, etc.) que no puede ser descrito completamente por escrito, deberá **realizar un depósito** de dicho material en una institución autorizada.



- **Lugar de depósito:** Indica el nombre del centro o banco de depósito.
- **Fecha:** Fecha en que se realizó el depósito del material biológico.
- **Importante:** *Si su invención no incluye material biológico, puede dejar esta sección en blanco.*

Prioridad

Esta sección solo debe completarse si tu solicitud **ya ha sido presentada previamente en otro país.**

▼ Prioridad

Solicitud Extranjera

- Debe completar todos los campos obligatorios de la **primera solicitud presentada en el extranjero.**

Solicitud Nacional (Primer ingreso).

- En caso de Solicitud Nacional que ingresan por primera vez, la solicitud no aplica.

Declaración(es) de prioridad:

Agregar Declaración de Prioridad

Declaración(es) de prioridad:

Si reclama prioridad de una solicitud anterior presentada en otro país, debe ingresar:

NUEVA DECLARACIÓN DE PRIORIDAD

* País:

* Número:

* Fecha:

Guardar

- País de origen
- Fecha de presentación
- Numero de tramite internacional



En el caso de una solicitud PCT en fase nacional deberá cargar la información de prioridad en anexos como se indica en la imagen

Anexos

[Tasas de Mantenimiento](#)
[Memoria Técnica en español](#)
[Reivindicaciones en español](#)
[Dibujos](#)
[Cesión de Derechos](#)
[Poder / Representate](#)
[Documento habilitante para el descuento](#)
[PCT \(Publicación y búsqueda internacional\)](#)

PCT (Publicación y búsqueda internacional) / Prioridad

Debe adjuntar un archivo con extensión .pdf, de un tamaño máximo de 16 MB.

Adjuntar archivo:
Buscar..

Número PCT:
¿Cómo ingresar el Número PCT?
• Debe seguir el siguiente formato:
Ej: PCT/IB2013/055219

En donde encontrar el Número PCT:

(12) INTERNATIONAL APPLICATION PUBLISHED UNDER THE PATENT COOPERATION TREATY (PCT)
(19) World Intellectual Property Organization
International Bureau
(43) International Publication Date
27 June 2024 (27.06.2024)
(51) International Patent Classification:
G01N 33/78 (2006.01) G06T 7/90 (2017.01)
G06N 3/08 (2006.01) G06T 5/40 (2006.01)
G06N 26/00 (2019.01)
(21) International Application Number:
PCT/VN2023/000012
(22) International Filing Date:
11 December 2023 (11.12.2023)

(10) International Search Report
City (VN), HOA, P
Phu My Ward, Dist
Phan Anh, 82/3 D
Province (VN) PH
Hamlet, Tien Thuy
Tre Province (VN),
Tan Tao A Ward, B
THUAN, Pham M
Lam District, Lam

Aceptar

Representante legal (R) o apoderado (A)

Representante legal (R) o apoderado (A)

Datos de ejemplo

* Tipo de Representación:
Si usted actúa bajo sus propios derechos seleccione "Ninguno"

Representante ☒ Apoderado ☐
Ninguno/Ofrecer poder o ratificación ☐

Tipo de Documento:
Natural
Cédula ☒ Pasaporte/DNI ☐
Juridico
Ruc ☐

Número de Documento:

Por favor ingrese una cédula válida.

Nombre:
Juan Carlos Pérez Torres

* Género:
Masculino ☒ Femenino ☐ Otro ☐

Dirección:
Av. 6 de Diciembre N34-56 y Bosmediano, Quito

E-mail:
juan.perez@mail.com

Teléfonos:
(593) 987654321
ej: (xxxx)xxxx-xxxx
Si no conoce el código de su país usted puede consultarlo [aquí](#).

Fax:
(593) 2223344
ej: (xxxx)xxxx-xxxx
Si no conoce el código de su país usted puede consultarlo [aquí](#).

* Fecha de nacimiento:
15/03/1985

Importante: Todos los datos deben ser ingresados correctamente y sin abreviaciones, ya que formarán parte del expediente oficial de la solicitud.

Tipo de Representación: Seleccione una opción según cómo presentará la solicitud:



- **Ninguno:** Si usted presenta la solicitud personalmente, sin abogado o apoderado.
- **Representante / Apoderado:** Si un tercero presenta la solicitud en su nombre. En este caso, se debe adjuntar un **poder notariado**.

Tipo de Documento y Datos del Solicitante: Complete la información correspondiente según sea persona natural o jurídica, incluyendo sus datos personales actualizados, un **correo electrónico válido**, un **número de teléfono con código de país** y, si aplica, un **número de fax (opcional)**.

Resumen de la invención (Diseño):

▼ Resumen

*** Resumen:**

Archivo de imágenes:
Debe adjuntar un archivo con extensión .pdf, de un tamaño máximo de 16 MB.

Buscar..

Observaciones:

Puede usar este campo para incluir comentarios adicionales que considere relevantes. Por ejemplo: Si su solicitud está relacionada con un trámite anterior puede indicar que es una solicitud divisional de la patente [número de referencia o expediente] presentada el [fecha].

Debe ser una breve descripción técnica del objeto de la invención (máximo 150-200 palabras) y no incluir información comercial.

Archivos de Imágenes:

Adjunte dibujo o imagen principal de su invención o diseño de ser el caso.

Observaciones (opcional): Puede usar este campo para incluir comentarios adicionales que considere relevantes. Por ejemplo: Si su solicitud está relacionada con un trámite anterior puede indicar que **es una solicitud divisional de la patente [número de referencia o expediente] presentada el [fecha].**



Anexos

Anexos

[Tasas de Mantenimiento](#)
[Memoria Técnica en español](#)
[Reivindicaciones en español](#)
[Dibujos](#)
[Cesión de Derechos](#)
[Poder / Representate](#)
[Documento habilitante para el descuento](#)
[Prioridad](#)

Dependiendo del tipo de protección que estás solicitando (**Patente de Invención, Patente de Modelo de Utilidad, Patente PCT o Diseño Industrial**), deberás adjuntar ciertos documentos obligatorios. Adjunte los documentos requeridos en formato PDF (según se indique).

Patente de Invención (nacional o PCT fase nacional)

Obligatorios:

- **Memoria Técnica en Español:** La descripción de la invención cumple una función importante que es la de divulgar la enseñanza técnica de la invención. Para ello, la invención debe estar descrita en una forma suficientemente clara y completa para que sea posible su comprensión y para que una persona capacitada en la materia técnica correspondiente pueda ejecutarla.
- **Reivindicaciones en Español:** Las reivindicaciones son una parte esencial de la solicitud pues definen la invención a proteger y delimitan el alcance de esa protección.
- **Dibujos:** Los dibujos, planos, figuras y representaciones gráficas tienen como finalidad contribuir a una mejor comprensión y divulgación de la invención.
- **PCT (Publicación y búsqueda internacional) / Prioridad.** (De ser el caso)
- **Documento habilitante para descuento.** (De ser el caso)
- **Tasa de Mantenimiento:** Comprobante del pago correspondiente a las anualidades

Opcionales (según el caso):

- **Cesión de Derecho**
- **Poder / Representante**

Modelo de Utilidad

Un modelo de utilidad **no es una invención nueva en esencia**, pero sí una **mejora funcional o estructural**. Se protege cuando hay una **nueva disposición, forma o combinación** que ofrece una **ventaja técnica o práctica**.

Obligatorios:

- **Memoria Técnica**



- **Reivindicaciones**
- **Dibujos**
- **Documento habilitante para descuento.** (De ser el caso)

Tasa de Mantenimiento

Opcionales:

- **Cesión de Derecho**
- **Poder / Representante**

Diseño Industrial

Protege la forma externa u ornamental de un objeto.

Obligatorios:

- **Dibujos o representaciones gráficas detalladas**
- **Documento habilitante para el descuento.** (De ser el caso)

Opcionales:

- **Cesión de Derecho**
- **Poder / Representante**

Descuento

▼ Descuento

El formulario debe estar en estado 'GUARDADO' o 'VISTA PREVIA', para usar esta opción.

SENADI permite aplicar descuentos en el pago de tasas de solicitud en ciertos casos, siempre que el solicitante cumpla con los requisitos establecidos, tales como:

- **Personas naturales** (ciudadanos nacionales / extranjeros)
- **Instituciones de educación superior**
- **Centros de investigación**
- **MIPYMES (Micro, pequeñas y medianas empresas)** registradas

Verifique los datos ingresados y presione **Guardar y Enviar**.



▼ Descuento

El formulario debe estar en estado 'GUARDADO' o 'VISTA PREVIA', para usar esta opción.

La responsabilidad sobre la veracidad y autenticidad de los datos expuestos en la presente solicitud, así como de los documentos que se anexan a la misma, es exclusiva de la o el declarante.

Guardar Vista Previa

Consideraciones:

Después de haber guardado los cambios, usted podrá editar su solicitud si aún está inconclusa.

Solicitudes Pendientes y Finalizadas:

Los pasos a seguir para iniciar el proceso de registro de una solicitud son:

1. Registrar la Solicitud utilizando los formularios disponibles.
2. Generar una Vista Previa de la solicitud.
3. Generar el Comprobante de Pago. (*)
4. Acercarse a las agencias del Banco del Pacífico con el Comprobante de Pago impreso para cancelar el valor adeudado. (*)
5. Iniciar Proceso. (*)

☐ No aplica para el registro de Solicitudes de Conocimiento Tradicional y Solicitudes de Diversidad Biológica.
(*) Al generar el Comprobante de Pago de una Operación el proceso se iniciará automáticamente.

[Editar](#) [Ver Solicitud](#) [Iniciar Proceso](#) [Ver Comprobante de Pago](#) [Pagar con Tarjeta de Crédito](#)

Buscar:

Tipo de Solicitud	Solicitud	Nombre	Fecha última modificación	Estado	Expediente	Acciones
Solicitudes de Patentes	Sistema autónomo para control de riego por sensores		2025-07-08 10:29:30	Guardada		

1 - 1 de 1

[Primera](#) [Anterior](#) [1](#) [Siguiende](#) [Última](#)



Vista Previa y Pago

Una vez que el usuario haya completado todo el formulario con la información y los documentos requeridos para la **Solicitud de Alcance**, podrá hacer clic en el botón **"Vista Previa"** para revisar un resumen detallado de su solicitud antes de enviarla oficialmente.

SOLICITUD A LA DIRECCIÓN DE PATENTES

Datos de la Solicitud

Tipo de Patente: Patente de invención

No. de Solicitud: 110440744

Fecha y hora de presentación: 11/04/2014

Oficina que atenderá el trámite

MATRIZ QUITO (todas las demás provincias e internacionales)

Título de la patente

Sistema autónomo para control de riego por sensores

Clasificación internacional de patentes

AUTO 2016

Solicitantes

Tipo de identificación: Cédula

Nombre de documento: 110440744

Nombre: YANANGOMEZ SUAREZ MICHAEL JAMES

Dirección: La gloria

País de Nacionalidad: Ecuador

Ciudad: Quito

Email: yanangomez@senadi.gob.ec

Teléfono: 0991642450

Fax:

Inventores/Colaboradores

Tipo de identificación: Cédula

Estado **Expediente** **Acciones**

Vista Previa

[Primera](#) [Anterior](#) [1](#) [Siguiende](#) [Última](#)




Después de verificar que los datos estén correctos y completos, podrá **generar la orden de pago** correspondiente y confirme los avisos que se muestran. Una vez realizado el pago, el sistema habilitará el botón **“Iniciar Proceso”**, el cual permitirá **finalizar y registrar la solicitud** ante el SENADI.

La responsabilidad sobre la veracidad y autenticidad de los datos expuestos en la presente solicitud, así como de los documentos que se anexan a la misma, es exclusiva de la o el declarante.





El pago puede efectuarse en línea, en agencias del **Banco del Pacífico** o en **puntos autorizados de recaudación**.

BIENVENIDO, POR FAVOR INGRESE SUS DATOS



 SERVICIO NACIONAL DE DERECHOS INTELECTUALES

PAGOS CON TARJETA DE CRÉDITO

 Usuario

 Contraseña

Ingrese su usuario de Solicitudes en Línea
Si todavía no tiene usuario, [Regístrese Aquí](#)
Manual de usuario, [Ver Aquí](#)

Estado	Expediente	Acciones		
Pago		  		
Pendiente				
Primera	Anterior	1	Siguiente	Última



Servicio Nacional de Derechos Intelectuales



Propiedad Intelectual Ecuador



Servicio Nacional de
Derechos Intelectuales



@senadi.ec



@SENADI_Ecuador

<https://www.derechosintelectuales.gob.ec/>